

Inscription au sport scolaire facultatif (loisirs sportifs) - Vevey

1. Introduction

Cette marche à suivre a pour but d'aider les parents à inscrire leurs enfants au sport scolaire facultatif (loisirs sportifs) organisé par la Ville de Vevey sur le site internet www.ssfvevey.ch.

Le programme des loisirs sportifs s'adresse aux élèves des écoles de Vevey.

Il propose une série d'activités en rapport avec le sport et se fixe pour objectifs:

- de faire découvrir de nouvelles disciplines sportives
- d'encourager une pratique physique régulière
- de développer des valeurs éducatives fondamentales

En règle générale, les élèves choisissent des activités nouvelles qu'ils/qu'elles ne pratiquent pas habituellement, dans le but, en cas d'intérêt marqué, de rejoindre les rangs d'un club régional.

2. Tables des matières

1. INTRODUCTION.....	1
2. TABLES DES MATIÈRES	1
3. CONNEXION AU SITE INTERNET.....	2
4. INSCRIPTION AUX ACTIVITÉS (NOUVEAU COMPTE SUR LE SITE).....	3
5. INSCRIPTION AUX ACTIVITÉS (COMPTE DÉJÀ EXISTANT)	8
6. MODIFICATION DU COMPTE	10
6.1. OUBLI DE MOT DE PASSE	11
6.2. OUBLI DE L'ADRESSE E-MAIL	11
6.3. MODIFICATION DES DONNÉES PERSONNELLES.....	11
6.4. AJOUTER UN NOUVEL ENFANT – MODIFIER LES DONNÉES D'UN ENFANT	13
6.5. CONSULTER LES INSCRIPTIONS DE L'ANNÉE.....	13
7. CONTACT	14
7.1. ANNONCER UNE ABSENCE, INFORMATION SUR LE COURS	14
7.2. AUTRE.....	14

3. Connexion au site internet

1. Se rendre sur le site internet www.ssfvevey.ch
 - a. Vous pouvez consulter le Règlement de participation aux activités
 - b. Vous pouvez consulter les différents sports proposés accompagnés de photos et d'une courte description
2. Cliquer sur le bouton « Inscription » au bas de la page



Sport scolaire facultatif Règlement de participation Activités Connexion

Inscriptions aux loisirs sportifs – Vevey

Le programme des loisirs sportifs s'adresse aux élèves des écoles de Vevey et La Tour-de-Peilz. Pour les jeunes des autres communes, une cotisation de Fr. 25.-- par semestre leur sera facturée.

Il propose une série d'activités en rapport avec le sport et se fixe pour objectifs:

- de faire découvrir de nouvelles disciplines sportives
- d'encourager une pratique physique régulière
- de développer des valeurs éducatives fondamentales

En règle générale, les élèves choisissent des activités nouvelles qu'ils/qu'elles ne pratiquent pas habituellement, dans le but, en cas d'intérêt marqué, de rejoindre les rangs d'un club régional.

En participant, chaque enfant s'engage à respecter les conditions de participation et, par son attitude, à faire en sorte que l'activité soit bénéfique tant pour lui-même que pour l'ensemble de ses camarades.

Nous souhaitons à toutes et tous beaucoup de plaisir dans la pratique des activités de ce programme que nous espérons varié et attrayant.

Inscription

- a. Si vous disposez déjà d'un compte sur le site, entrez votre e-mail et mot de passe et cliquer sur « Connexion » et rendez vous à la [page 8](#) de ce document. En cas d'oubli de mot de passe ou de l'adresse e-mail, vous rendre à la [page 11](#)
- b. Si vous ne disposez pas de compte sur le site cliquer sur « Inscription » et rendez vous à la [page 3](#) de ce document



Sport scolaire facultatif Règlement de participation Activités Connexion

Connexion

Vous vous êtes déjà inscrit

Email *

Mot de passe

[Mot de passe oublié?](#)

Connexion

Vous ne vous êtes jamais inscrit?

Inscription

4. Inscription aux activités (nouveau compte sur le site)

1. Compléter vos informations de contact (nom, prénom, adresse, téléphone, etc.). Au moins un numéro de téléphone est obligatoire
2. Compléter vos informations de connexions (adresse e-mail et mot de passe)
3. Cliquer sur « Enregistrer et continuer » pour passer à l'étape suivante

1 À propos de vous 2 Vos enfants 3 Inscription aux activités 4 Confirmation

Inscription - responsable légal

Informations de contact

Prénom *

Nom *

Adresse *

Commune * NPA Commune

Pays de résidence * Suisse

Téléphone (domicile)

Téléphone portable

Autre téléphone

Informations de connexion

E-mail *

Email (encore) *
Entrez la même adresse email qu'au-dessus, pour vérification.

Mot de passe *

Mot de passe (encore) *

4. Compléter les informations de l'enfant en cliquant sur « Ma famille »
5. Ajouter l'identifiant SSF reçu dans le courrier
6. Ajouter et contrôler les informations sur votre enfant
7. Cliquer sur « Enregistrer mon enfant »

À propos de vos enfants

Mon compte

Changement de mot de passe

Ma famille

Ajout d'un enfant

Identifiant (n° SSF) *
Voir sur la carte d'écolier

Prénom *

Nom *

Sexe * Fille Garçon

Date de naissance *

N° AVS
Format: 756.XXXX.XXXX.XX

4

8. L'enfant saisi apparaît à droite de la page, si vous souhaitez modifier ses données, cliquer dessus
9. Pour ajouter un autre enfant, saisir encore une fois le formulaire et cliquer sur « Enregistrer mon enfant ». Répéter l'opération autant de fois qu'il y a d'enfants. **Chaque enfant a un identifiant SSF unique reçu par courrier.**
10. Une fois tous les enfants saisis, pour passer à l'étape suivante cliquer sur « Inscription aux activités »

11. Sélectionner l'enfant souhaité
12. Choisir une activité dans la liste
13. Cliquer sur le cours, au jour et à l'heure souhaité
 - a. Si le cours est complet, vous ne pourrez pas y inscrire votre enfant
 - b. Si le cours a des places libres, cliquer sur « Inscrire [Prénom] », l'activité dans le calendrier se colorera alors en vert
14. Répéter les étapes 10 et 11 si vous souhaitez inscrire l'enfant à plusieurs activités

Activités

Marie
Jean

■ cours disponibles ■ cours choisis pour cet enfant ■ cours choisis pour un autre de vos enfants

	Dimanche	Lundi	Mardi	Mercredi	Jeudi	Vendredi	Samedi
8:00							
9:00							
10:00							
11:00							
12:00							
13:00							
14:00							
15:00							
16:00							
17:00							
18:00							
19:00							

Fonctionnement

Les activités disponibles pour chaque enfant se trouvent à gauche. Une fois l'activité sélectionnée, cliquez sur l'événement dans le calendrier pour inscrire votre enfant. Faites ainsi pour chaque enfant à inscrire. Lorsque vous avez terminé, appuyez sur le bouton "Terminer l'inscription" au bas de cette page.

10

9

11

Natation (cours n° 231)
2 février 2019 - 15 juin 2019

Moniteurs: Leo [email], Coralie [email], Miléna [email], Tony [email]

Lieu: Piscine des Mousquetaires à La Tour-de-Peilz

Dates: 15 cours, tous les samedi de 10:30 à 11:30 entre le 2 février 2019 et le 15 juin 2019

Prix: CHF 0.00

Places disponibles: 40 participants 40 places

Complet

12 participants requis pour que l'activité ait lieu

11a

Capoeira (cours n° 205)
6 février 2019 - 12 juin 2019

Moniteurs: Monica [email]

Lieu: Salle de gym de la Part-Dieu Av. de la Prairie 15 - Vevey

Dates: 15 cours, tous les mercredi de 15:00 à 16:00 entre le 6 février 2019 et le 12 juin 2019

Prix: CHF 0.00

Places disponibles: 30 participants 35 places

Places disponibles

8 participants requis pour que l'activité ait lieu

11b

15. Sélectionner un autre enfant
16. Répéter les étapes 10 à 12 de la page précédente
 - a. Les activités choisies pour l'enfant précédent apparaîtront en gris dans le calendrier
17. Répéter les étapes 13 et 14 autant de fois qu'il y a d'enfants

Activités

Marie
Jean

13

Aïkido

Capoeira

Danse (musiques actuelles, R'n'b, latino, etc.)

Escalade indoor

Escrime

Gymnastique rythmique sportive (filles)

Natation sauvetage

Qi-Gong

Sport handicap

Taekwondo

Tennis

Tennis de table

Unihockey

■ cours disponibles ■ cours choisis pour cet enfant ■ cours choisis pour un autre de vos enfants

	Dimanche	Lundi	Mardi	Mercredi	Jeudi	Vendredi	Samedi
8:00							
9:00							
10:00							
11:00							
12:00							
13:00							
14:00							
15:00				06.02.19 - 12.06.19 Capoeira			
16:00							
17:00							
18:00							
19:00							

Fonctionnement

Les activités disponibles pour chaque enfant se trouvent à gauche. Une fois l'activité sélectionnée, cliquez sur l'événement dans le calendrier pour inscrire votre enfant. Faites ainsi pour chaque enfant à inscrire. Lorsque vous avez terminé, appuyez sur le bouton "Terminer l'inscription" au bas de cette page.

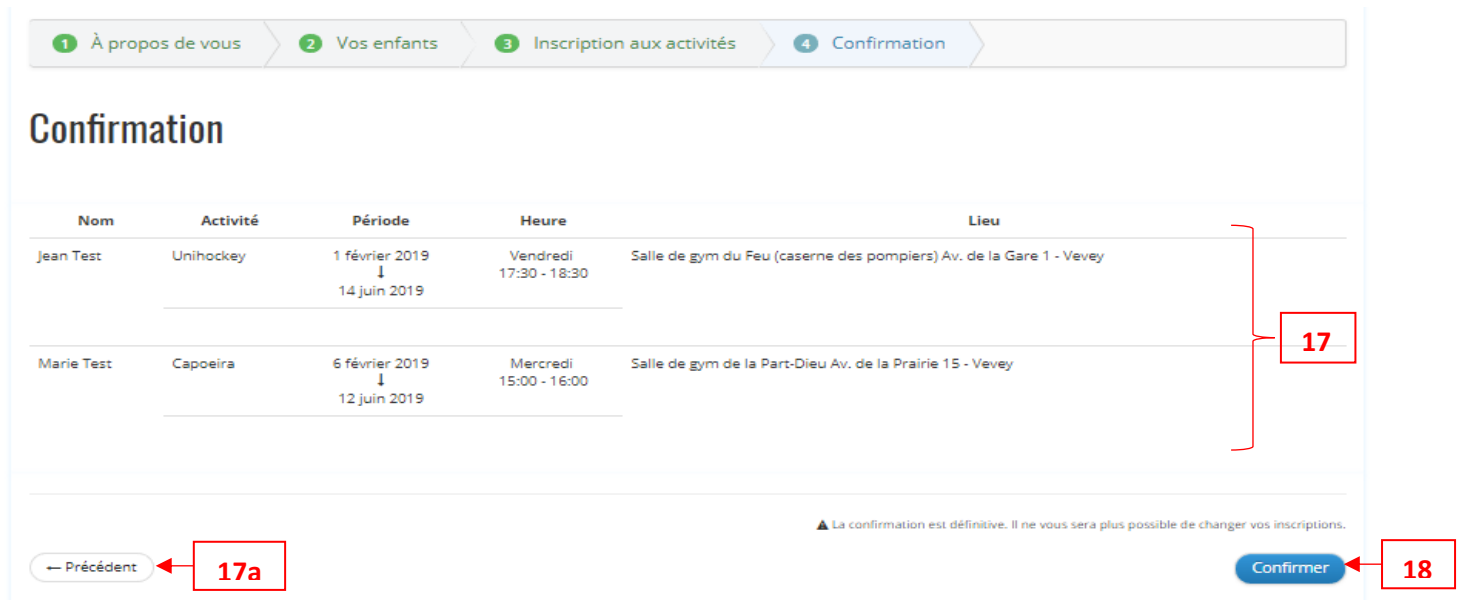
← Précédent

Terminer l'inscription →

16

18. Une fois terminé, cliquer sur « Terminer l'inscription » et passer à l'étape suivante

19. Vérifier les cours auxquels vous avez inscrit vos enfants
 - a. Pour modifier un cours, cliquer sur « Précédent »
20. Si tout est correct, cliquer sur « Confirmer »



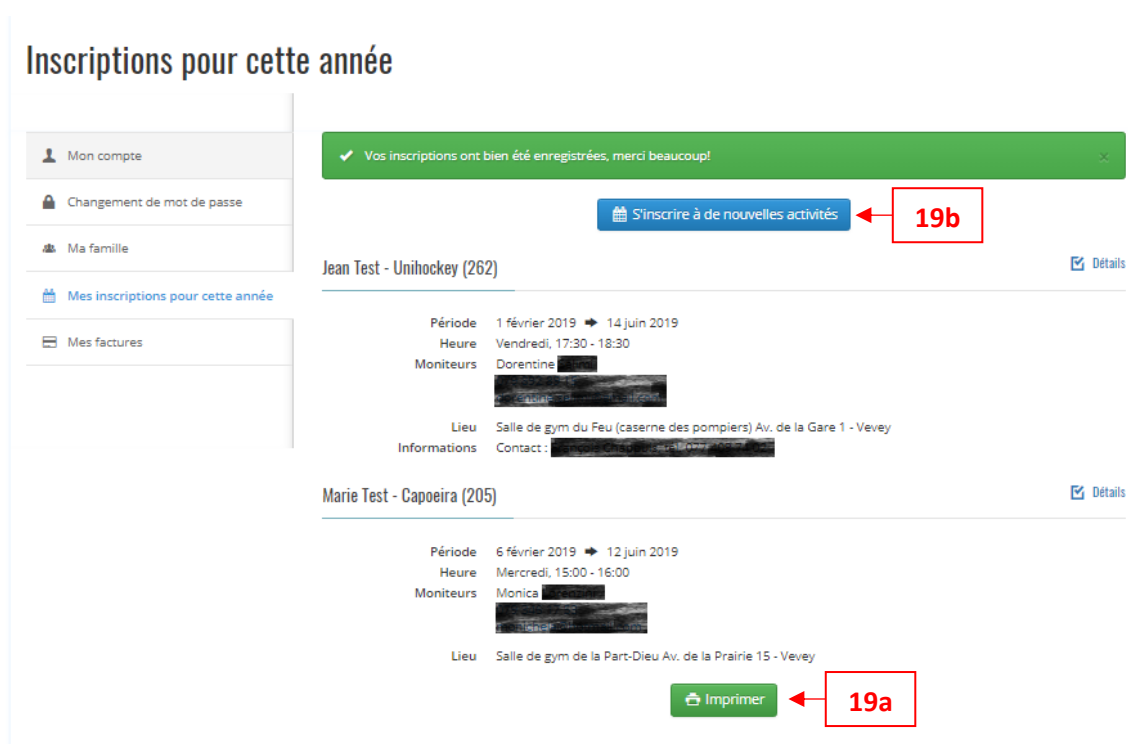
Confirmation

Nom	Activité	Période	Heure	Lieu
Jean Test	Unihockey	1 février 2019 ↓ 14 juin 2019	Vendredi 17:30 - 18:30	Salle de gym du Feu (caserne des pompiers) Av. de la Gare 1 - Vevey
Marie Test	Capoeira	6 février 2019 ↓ 12 juin 2019	Mercredi 15:00 - 16:00	Salle de gym de la Part-Dieu Av. de la Prairie 15 - Vevey

▲ La confirmation est définitive. Il ne vous sera plus possible de changer vos inscriptions.

← Précédent **17a** **Confirmer** **18**

21. Les inscriptions ont bien été prises en compte
 - a. Vous avez la possibilité d'imprimer une confirmation



Inscriptions pour cette année

✓ Vos inscriptions ont bien été enregistrées, merci beaucoup!

S'inscrire à de nouvelles activités **19b**

Jean Test - Unihockey (262) Détails

Période: 1 février 2019 → 14 juin 2019
 Heure: Vendredi, 17:30 - 18:30
 Moniteurs: Doretine [REDACTED]
 Lieu: Salle de gym du Feu (caserne des pompiers) Av. de la Gare 1 - Vevey
 Informations: Contact: [REDACTED]

Marie Test - Capoeira (205) Détails

Période: 6 février 2019 → 12 juin 2019
 Heure: Mercredi, 15:00 - 16:00
 Moniteurs: Monica [REDACTED]
 Lieu: Salle de gym de la Part-Dieu Av. de la Prairie 15 - Vevey

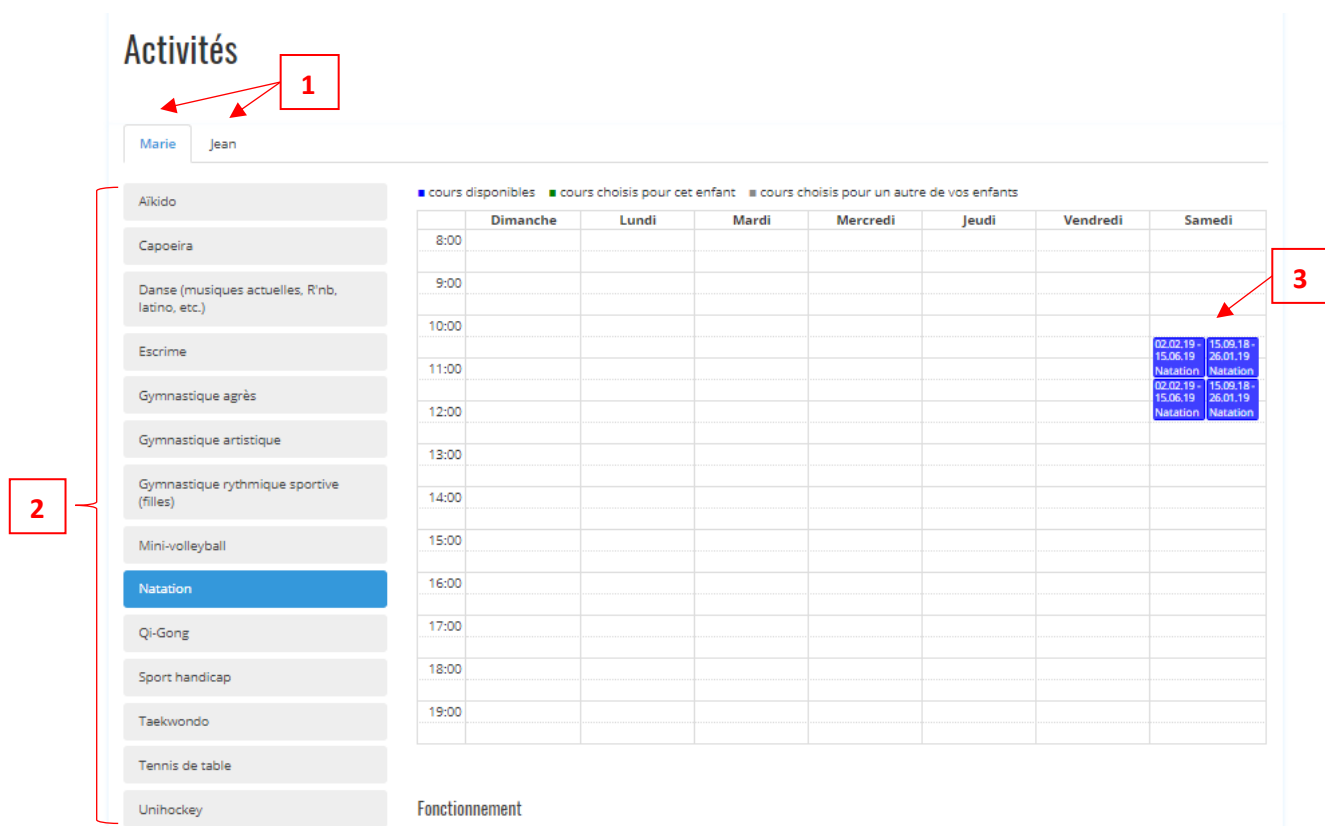
Imprimer **19a**

- b. Vous pouvez inscrire vos enfants à d'autres activités

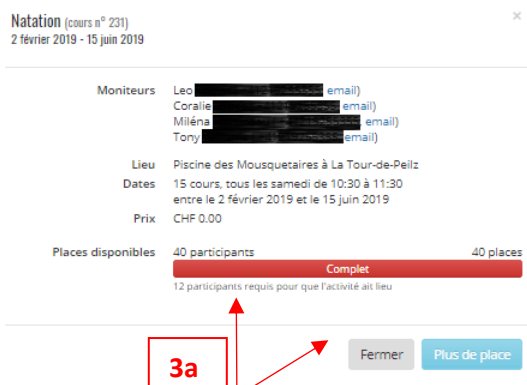
5. Inscription aux activités (compte déjà existant)

Cette section est uniquement pour les parents **ayant déjà un compte** sur le site www.ssfvevey.ch. Si ce n'est pas le cas, vous rendre à la [page 2](#) de cette marche à suivre.

1. Sélectionner l'enfant souhaité
 - a. Pour ajouter un nouvel enfant, vous rendre à la [page 12](#) de cette marche à suivre
2. Choisir une activité dans la liste
3. Cliquer sur le cours, au jour et à l'horaire souhaité
 - a. Si le cours est complet, vous ne pourrez pas y inscrire votre enfant, cliquer sur « Fermer »
 - b. Si le cours a des places libres, cliquer sur « Inscrire [Prénom] », l'activité dans le calendrier se colorera alors en vert



4. Répéter les étapes 2 et 3 si vous souhaitez inscrire l'enfant à plusieurs activités




5. Sélectionner un autre enfant
6. Répéter les étapes 2 à 4 de la page précédente
 - a. Les activités choisies pour l'enfant précédent apparaîtront en gris dans le calendrier
7. Répéter les étapes 5 et 6 autant de fois qu'il y a d'enfants

Activités

5
←
Marie
Jean

- Aïkido
- Capoeira
- Danse (musiques actuelles, R'n'b, latino, etc.)
- Escalade indoor
- Escrime
- Gymnastique rythmique sportive (filles)
- Natation sauvetage
- Qi-Gong
- Sport handicap
- Taekwondo
- Tennis
- Tennis de table
- Unihockey

■ cours disponibles
 ■ cours choisis pour cet enfant
 ■ cours choisis pour un autre de vos enfants

	Dimanche	Lundi	Mardi	Mercredi	Jeudi	Vendredi	Samedi
8:00							
9:00							
10:00							
11:00							
12:00							
13:00							
14:00							
15:00				06.02.19 - 12.06.19 Capoeira			
16:00							
17:00							
18:00							
19:00							

Fonctionnement

Les activités disponibles pour chaque enfant se trouvent à gauche. Une fois l'activité sélectionnée, cliquez sur l'événement dans le calendrier pour inscrire votre enfant. Faites ainsi pour chaque enfant à inscrire.
 Lorsque vous avez terminé, appuyez sur le bouton "Terminer l'inscription" au bas de cette page.

← Précédent

Terminer l'inscription →

8

8. Une fois terminé, cliquer sur « Terminer l'inscription » et passer à l'étape suivante

9. Vérifier les cours auxquels vous avez inscrit vos enfants
 - a. Pour modifier un cours, cliquer sur « Précédent »
10. Si tout est correct, cliquer sur « Confirmer »

1 À propos de vous
2 Vos enfants
3 Inscription aux activités
4 Confirmation

Confirmation

Nom	Activité	Période	Heure	Lieu
Jean Test	Unihockey	1 février 2019 ↓ 14 juin 2019	Vendredi 17:30 - 18:30	Salle de gym du Feu (caserne des pompiers) Av. de la Gare 1 - Vevey
Marie Test	Capoeira	6 février 2019 ↓ 12 juin 2019	Mercredi 15:00 - 16:00	Salle de gym de la Part-Dieu Av. de la Prairie 15 - Vevey

▲ La confirmation est définitive. Il ne vous sera plus possible de changer vos inscriptions.

← Précédent
Confirmer

11. Les inscriptions ont bien été prises en compte
 - a. Vous avez la possibilité d'imprimer une confirmation

Inscriptions pour cette année

- Mon compte
- Changement de mot de passe
- Ma famille
- Mes inscriptions pour cette année
- Mes factures

✓
Vos inscriptions ont bien été enregistrées, merci beaucoup!

S'inscrire à de nouvelles activités

Jean Test - Unihockey (262) ☑ Détails

Période: 1 février 2019 → 14 juin 2019
 Heure: Vendredi, 17:30 - 18:30
 Moniteurs: Doretine [blurred]
 Lieu: Salle de gym du Feu (caserne des pompiers) Av. de la Gare 1 - Vevey
 Informations: Contact: [blurred]

Marie Test - Capoeira (205) ☑ Détails

Période: 6 février 2019 → 12 juin 2019
 Heure: Mercredi, 15:00 - 16:00
 Moniteurs: Monica [blurred]
 Lieu: Salle de gym de la Part-Dieu Av. de la Prairie 15 - Vevey

Imprimer

- b. Vous pouvez inscrire vos enfants à d'autres activités

6. Modification du compte

Service de la famille,
 de l'éducation et du sport
 Rue du Clos 9
 1800 Vevey

Secteur sport

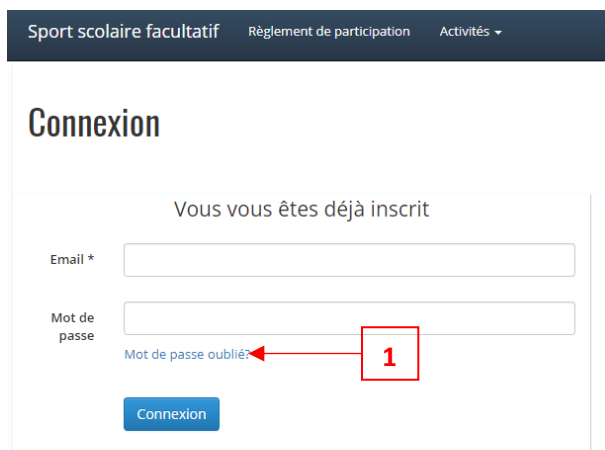
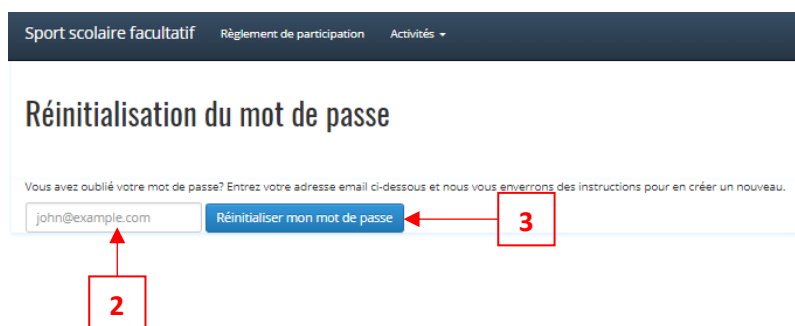
021 925 53 55

ssf@vevey.ch

Les marches à suivre qui suivent sont uniquement destinés aux personnes ayant déjà un compte sur le site. Si vous ne disposez pas encore de compte, vous rendez à la [page 2](#) de cette marche à suivre.

6.1. Oubli de mot de passe

1. Cliquer sur « Mot de passe oublié ? »
2. Indiquer votre adresse e-mail utilisée pour le compte
3. Cliquer sur « Réinitialiser mon mot de passe »

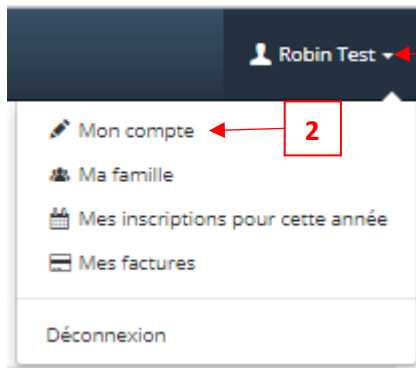
4. Suivre les instructions reçues par e-mail

6.2. Oubli de l'adresse e-mail

En cas d'oubli de l'adresse e-mail utilisée pour vous connecter, merci de contacter le secteur sports au 021 925 53 55 qui pourra vous renseigner.

6.3. Modification des données personnelles

1. Ouvrir le menu déroulant en haut à droite de la page
2. Cliquer sur « Mon compte »
3. Modifier les données voulues



1

2

A screenshot of the 'Mon compte' page for a legal responsible person. The page title is 'Mon compte - responsable légal'. On the left, there is a sidebar with a 'Mon compte' link and several other options: 'Changement de mot de passe', 'Ma famille', 'Mes inscriptions pour cette année', and 'Mes factures'. The main area is titled 'Editer le compte' and contains several form fields: 'Prénom' (Robin), 'Nom' (Test), 'E-mail' (redacted@gmail.com), 'Adresse' (Rue du Clos 9), 'Commune' (1800 Vevey), 'Pays de résidence' (Suisse), 'Téléphone (domicile)' (021 925 53 55), 'Téléphone portable', and 'Autre téléphone'. At the bottom right of the form is a green 'Enregistrer' button.

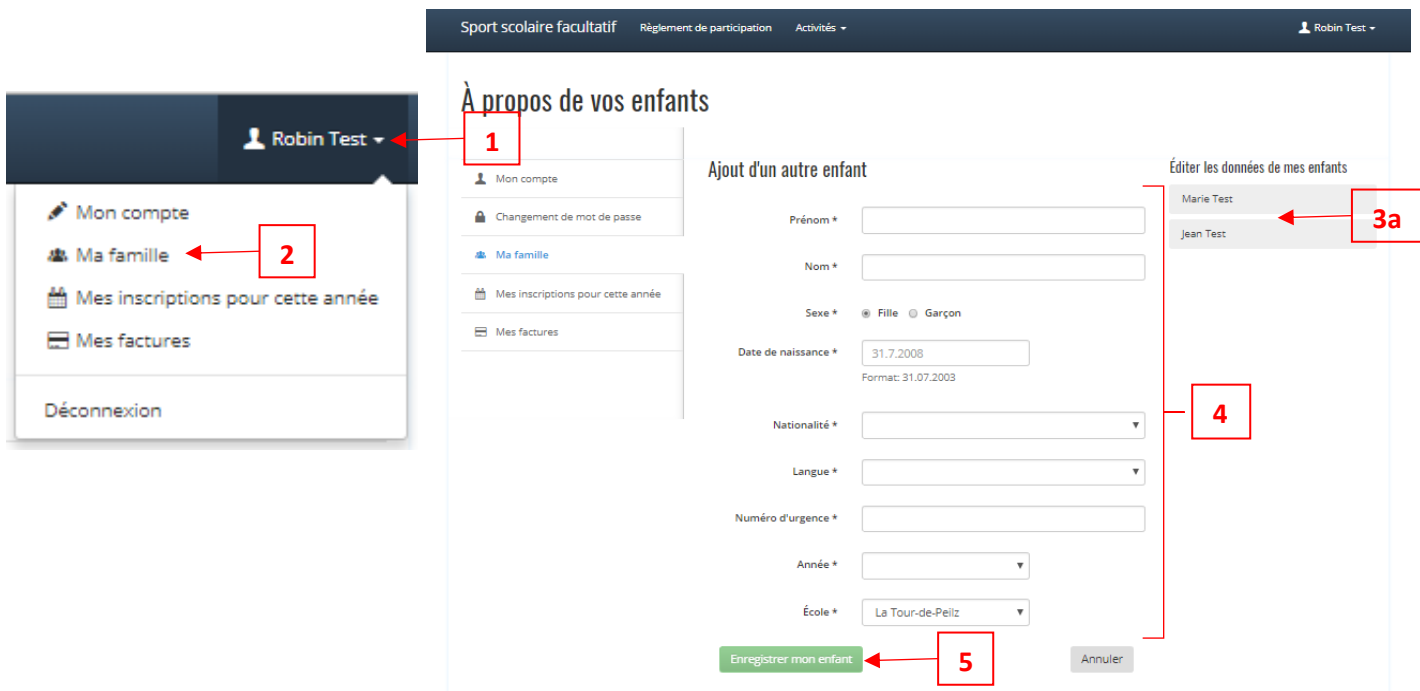
3

4

4. Cliquer sur « Enregistrer »

6.4. Ajouter un nouvel enfant – modifier les données d'un enfant

1. Ouvrir le menu déroulant en haut à droite de la page
2. Cliquer sur « Ma famille »
3. Les enfants déjà inscrits apparaissent sur la droite
 - a. Cliquer sur un des enfants déjà inscrits pour modifier ses données
4. Compléter le formulaire pour ajouter un autre enfant

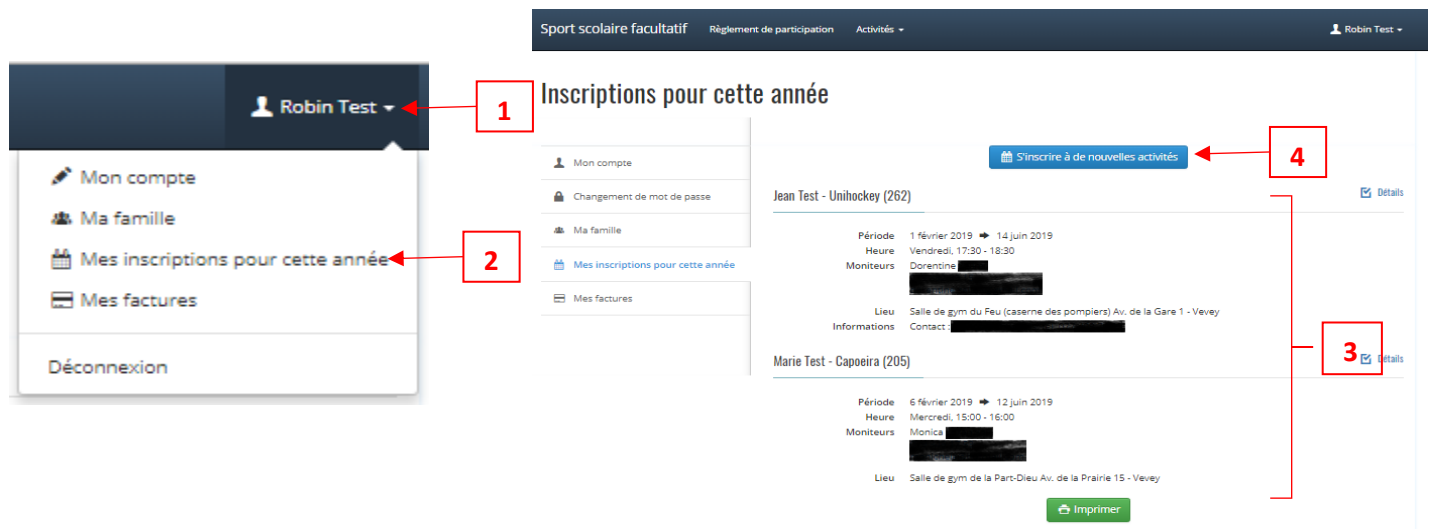


The screenshot shows the 'Ajout d'un autre enfant' page. A dark navigation bar at the top contains 'Sport scolaire facultatif', 'Règlement de participation', 'Activités', and a user profile 'Robin Test'. On the left, a dropdown menu is open, showing options: 'Mon compte', 'Ma famille' (highlighted with a red box and number 2), 'Mes inscriptions pour cette année', 'Mes factures', and 'Déconnexion'. The main content area is titled 'À propos de vos enfants' and contains a form for adding a child. The form fields include: 'Prénom *', 'Nom *', 'Sexe *' (with radio buttons for 'Fille' and 'Garçon'), 'Date de naissance *' (with a date picker showing '31.7.2008' and format '31.07.2003'), 'Nationalité *' (dropdown), 'Langue *' (dropdown), 'Numéro d'urgence *', 'Année *' (dropdown), and 'École *' (dropdown with 'La Tour-de-Peilz' selected). A green button 'Enregistrer mon enfant.' (highlighted with a red box and number 5) and a grey 'Annuler' button are at the bottom. On the right, a section 'Éditer les données de mes enfants' lists 'Marie Test' and 'Jean Test' (highlighted with a red box and number 3a).

5. Cliquer sur « Enregistrer mon enfant » pour confirmer

6.5. Consulter les inscriptions de l'année

1. Ouvrir le menu déroulant en haut à droite de la page
2. Cliquer sur « Mes inscriptions pour cette année »
3. Vous pouvez consulter les différentes inscriptions (contact des moniteurs, jours, lieu, liste, etc.)
4. Vous pouvez vous inscrire à de nouvelles activités en cliquant sur le bouton. Pour la marche à suivre d'inscription, vous rendre à la [page 8](#)



The screenshot shows the 'Inscriptions pour cette année' page. The dark navigation bar is the same as in the previous screenshot. The dropdown menu is open, with 'Mes inscriptions pour cette année' highlighted (red box and number 2). The main content area is titled 'Inscriptions pour cette année' and features a blue button 'S'inscrire à de nouvelles activités' (red box and number 4). Below this, two activity listings are shown: 'Jean Test - Unihockey (262)' and 'Marie Test - Capoeira (205)'. Each listing includes details like 'Période', 'Heure', 'Moniteurs', 'Lieu', and 'Informations'. A 'Détails' link is next to each listing (red box and number 3). At the bottom right, there is a green 'Imprimer' button.



Ville de Vevey
Service de la famille,
de l'éducation et du sport
Rue du Clos 91800 Vevey

Marche à suivre

www.ssfvevey.ch

7. Contact

7.1. Absences, désistements, etc...

Les absences et désistements sont à annoncer par mail à l'adresse ssf@vevey.ch

7.2 Autre

Pour toute question non réglée par cette marche à suivre, nous vous remercions de bien vouloir contacter :

Ville de Vevey
Service de la famille, de l'éducation et du sport
ssf@vevey.ch / 021 925 53 55